



УПРАВЛЕНИЕ ФЕДЕРАЛЬНОЙ СЛУЖБЫ  
ГОСУДАРСТВЕННОЙ СТАТИСТИКИ  
ПО АРХАНГЕЛЬСКОЙ ОБЛАСТИ И НЕНЕЦКОМУ  
АВТОНОМНОМУ ОКРУГУ

# Финансовое состояние организаций Ненецкого автономного округа



январь-сентябрь 2023 года



Управление Федеральной службы  
государственной статистики по Архангельской  
области и Ненецкому автономному округу

# Финансовое состояние организаций

Ненецкого автономного округа

январь-сентябрь 2023 года

- 01 Сальдированный финансовый результат
- 02 Сальдированный финансовый результат,  
в % к январю-сентябрю 2022г.
- 03 Доля организаций, получивших прибыль (убыток)
- 04 Доля прибыльных и убыточных организаций  
промышленного производства
- 05 Эффективность деятельности организаций
- 06 Темп роста кредиторской задолженности организаций
- 07 Структура кредиторской задолженности организаций
- 08 Темп роста дебиторской задолженности организаций
- 09 Структура дебиторской задолженности организаций
- 10 Доля организаций, имеющих просроченную  
кредиторскую и дебиторскую задолженности
- 11 Структура активов организаций





# САЛЬДИРОВАННЫЙ ФИНАНСОВЫЙ РЕЗУЛЬТАТ <sup>1)</sup>

январь-сентябрь 2023г., млн рублей

НЕНЕЦКИЙ АВТОНОМНЫЙ ОКРУГ

**16 981,7**



Сельское, лесное хозяйство, охота,  
рыболовство и рыбоводство

**196,0**



Добыча полезных ископаемых

**18 733,4**



Обеспечение электрической энергией,  
газом и паром; кондиционирование  
воздуха

**61,1**



Торговля оптовая и розничная; ремонт  
автотранспортных средств и  
мотоциклов

**573,6**



Транспортировка и хранение

**892,4**



Деятельность по операциям с  
недвижимым имуществом

**-14,3**



Деятельность профессиональная,  
научная и техническая

**-3 245,3**

1) Здесь и далее - без субъектов малого предпринимательства, кредитных организаций, государственных (муниципальных) учреждений, некредитных финансовых организаций



# САЛЬДИРОВАННЫЙ ФИНАНСОВЫЙ РЕЗУЛЬТАТ

январь-сентябрь 2023г., в % к январю-сентябрю 2022г.

НЕНЕЦКИЙ АВТОНОМНЫЙ ОКРУГ

**56,1**



Сельское, лесное хозяйство, охота,  
рыболовство и рыбоводство

**113,8**




Добыча полезных ископаемых

**58,6**



Обрабатывающее производство

**- 1)**



Обеспечение электрической  
энергией, газом и паром;  
кондиционирование воздуха

**- 1)**



Строительство

**- 1)**



Торговля оптовая и розничная;  
ремонт автотранспортных средств  
и мотоциклов

**147,4**



Транспортировка и хранение

**- 1)**



Деятельность  
финансовая и страховая

**- 1)**



Деятельность по операциям с недвижимым  
имуществом

**- 1)**

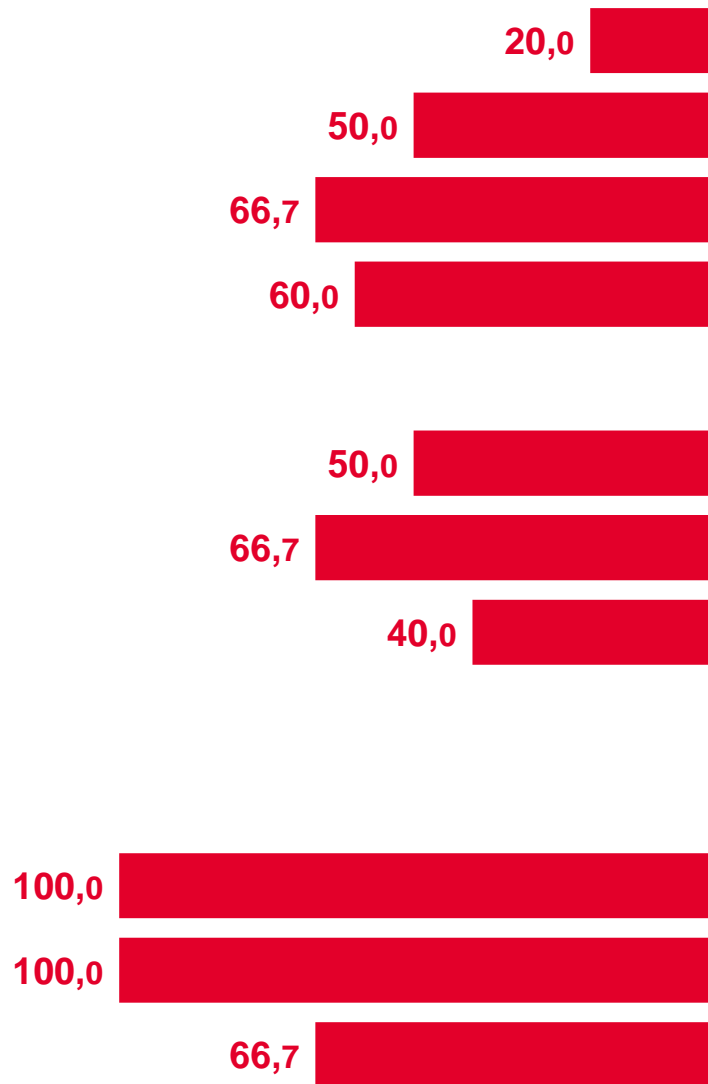
<sup>1)</sup> Прочерк означает, что в одном или обоих сопоставляемых периодах был получен отрицательный сальдированный финансовый результат.



# ДОЛЯ ОРГАНИЗАЦИЙ, ПОЛУЧИВШИХ ПРИБЫЛЬ (УБЫТОК)

январь-сентябрь 2023г., в % к общему количеству

УБЫТОК



Сельское, лесное хозяйство, охота, рыболовство и рыбоводство

Добыча полезных ископаемых

Обрабатывающие производства

Обеспечение электрической энергией, газом и паром; кондиционирование воздуха

Водоснабжение; водоотведение, организация сбора и утилизации отходов, деятельность по ликвидации загрязнений

Строительство

Торговля оптовая и розничная; ремонт автотранспортных средств и мотоциклов

Транспортировка и хранение

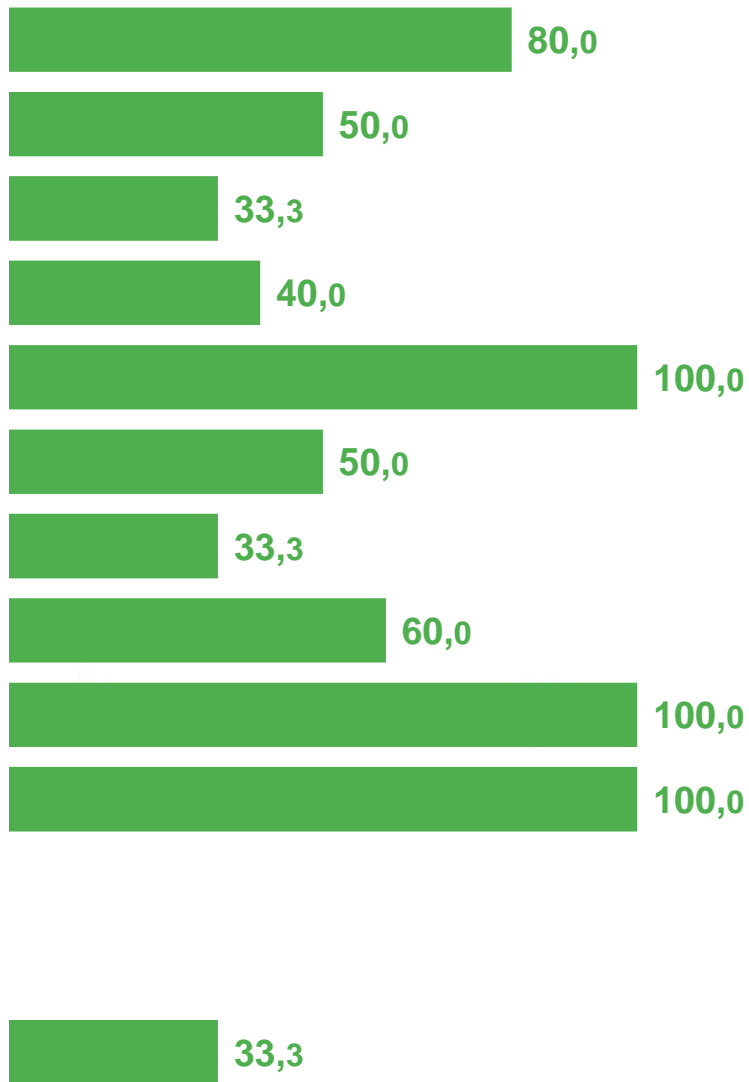
Деятельность гостиниц и предприятий общественного питания

Деятельность в области информации и связи

Деятельность финансовая и страховая

Деятельность по операциям с недвижимым имуществом

Деятельность профессиональная, научная и техническая



ПРИБЫЛЬ





# ДОЛЯ ПРИБЫЛЬНЫХ И УБЫТОЧНЫХ ОРГАНИЗАЦИЙ ПРОМЫШЛЕННОГО ПРОИЗВОДСТВА

январь-сентябрь 2023г., в % к общему количеству



Добыча полезных ископаемых

50,0

50,0



Промышленное производство

50,0

50,0



Обрабатывающие производства

33,3

66,7



Обеспечение электрической энергией, газом и паром; кондиционирование воздуха

40,0

60,0



Водоснабжение; водоотведение, организация сбора и утилизации отходов, деятельность по ликвидации загрязнений

100,0

0,0



Прибыль

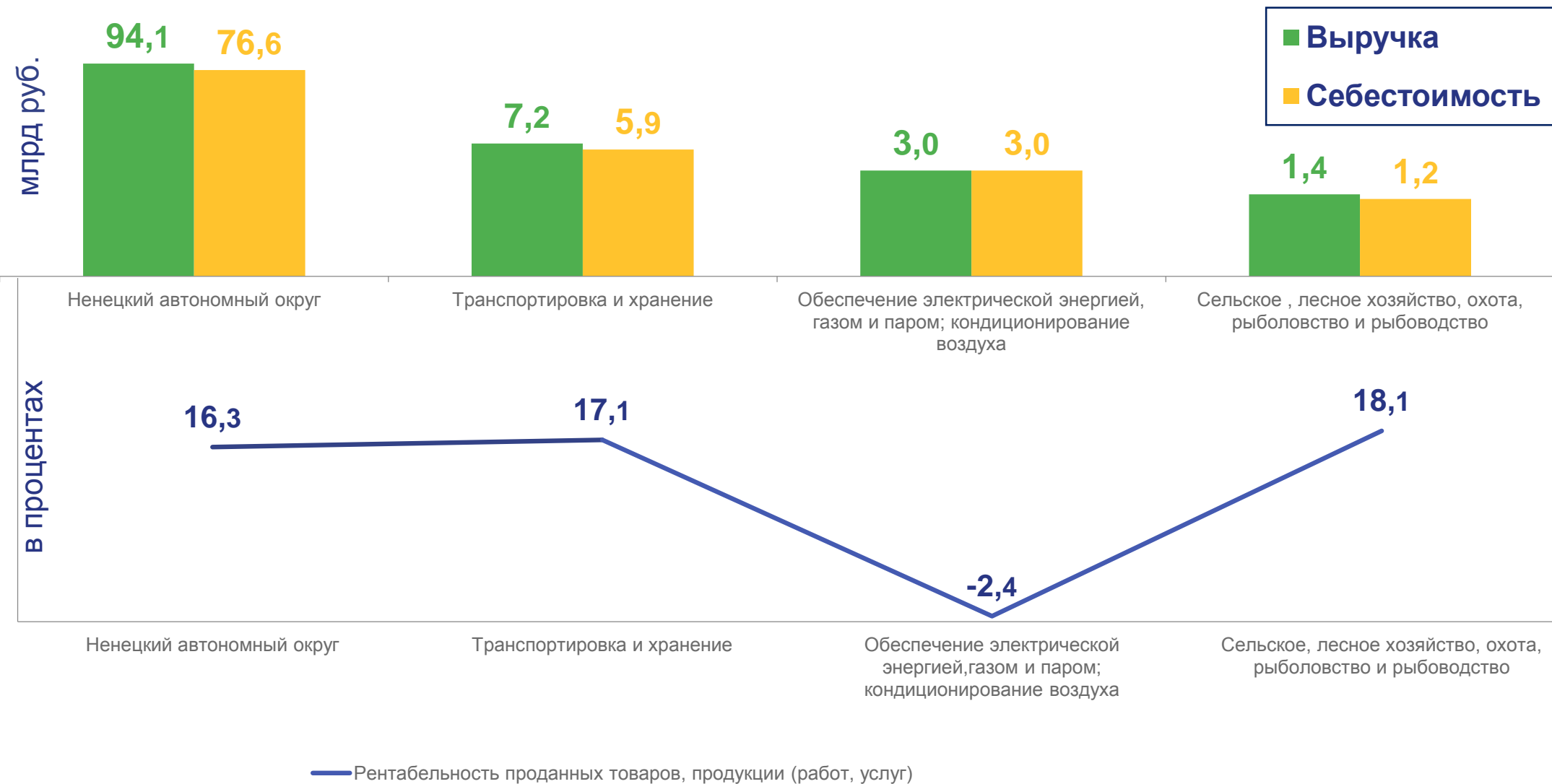


Убыток



# ЭФФЕКТИВНОСТЬ ДЕЯТЕЛЬНОСТИ ОРГАНИЗАЦИЙ

январь-сентябрь 2023г.





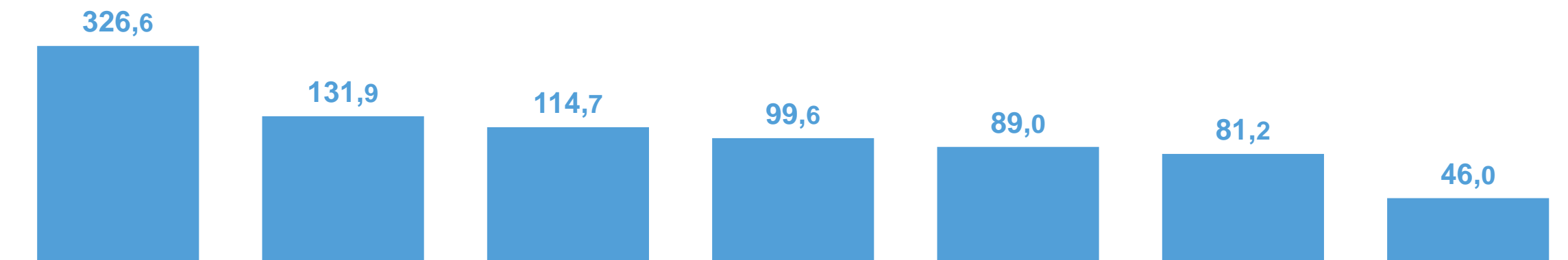
# ТЕМП РОСТА КРЕДИТОРСКОЙ ЗАДОЛЖЕННОСТИ ОРГАНИЗАЦИЙ

на конец сентября 2023г., в % к соответствующему месяцу предыдущего года

Кредиторская  
задолженность

**41 267,3**  
млн рублей

**80,8 %**  
к сентябрю 2022г.



Деятельность профессиональная, научная и техническая



Торговля оптовая и розничная; ремонт автотранспортных средств и мотоциклов



Сельское, лесное хозяйство, охота, рыболовство и рыбоводство



Деятельность по операциям с недвижимым имуществом



Добыча полезных ископаемых



Обеспечение электрической энергией, газом и паром; кондиционирование воздуха



Транспортировка и хранение







# СТРУКТУРА КРЕДИТОРСКОЙ ЗАДОЛЖЕННОСТИ ОРГАНИЗАЦИЙ

на конец сентября 2023г., в % к итогу

в % к просроченной кредиторской задолженности





# ТЕМП РОСТА ДЕБИТОРСКОЙ ЗАДОЛЖЕННОСТИ ОРГАНИЗАЦИЙ

на конец сентября 2023г., в % к соответствующему месяцу предыдущего года

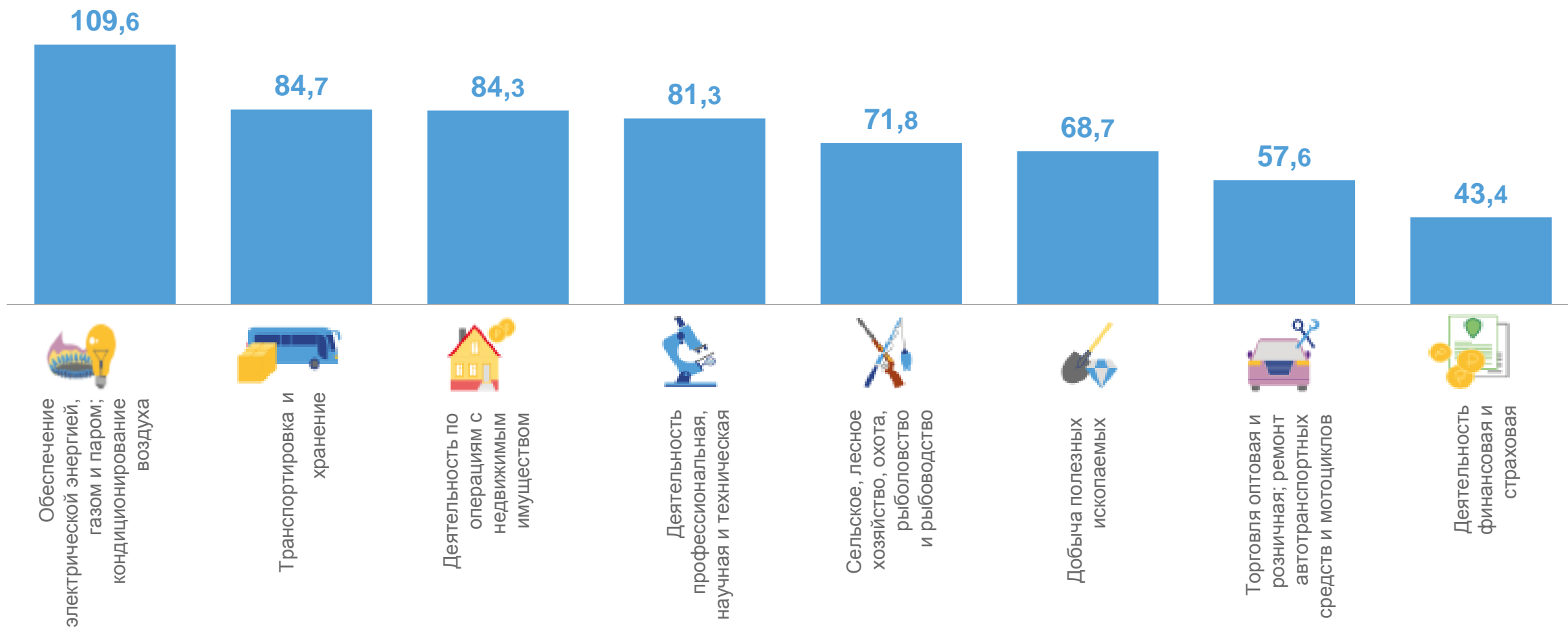
Дебиторская  
задолженность

**61 154,8**

млн рублей

**75,2 %**

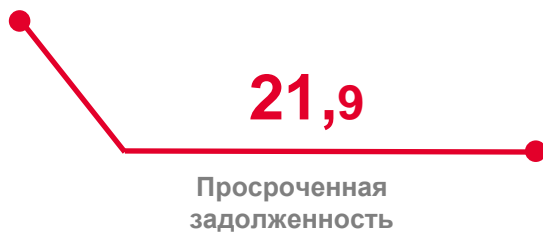
к сентябрю 2022г.



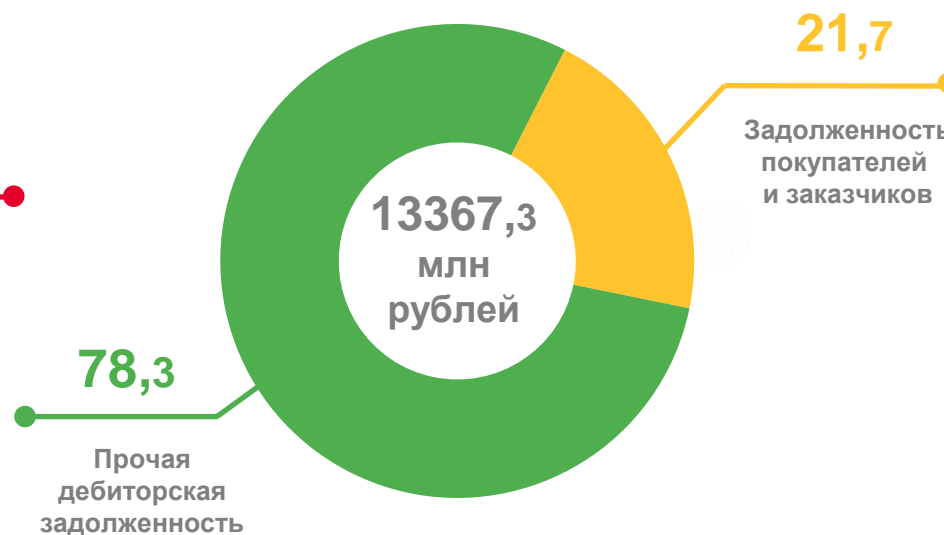


# СТРУКТУРА ДЕБИТОРСКОЙ ЗАДОЛЖЕННОСТИ ОРГАНИЗАЦИЙ

на конец сентября 2023г., в % к итогу



## Просроченная дебиторская задолженность



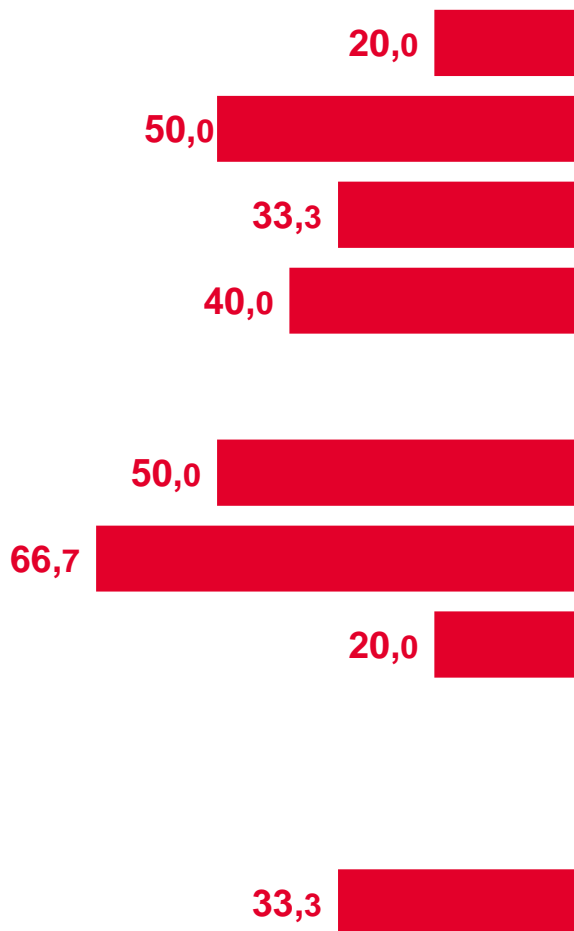


# ДОЛЯ ОРГАНИЗАЦИЙ, ИМЕЮЩИХ ПРОСРОЧЕННУЮ КРЕДИТОРСКУЮ И ДЕБИТОРСКУЮ ЗАДОЛЖЕННОСТЬ

на конец сентября 2023г., в общем объеме задолженности, в %



## КРЕДИТОРСКАЯ ЗАДОЛЖЕННОСТЬ



## ДЕБИТОРСКАЯ ЗАДОЛЖЕННОСТЬ

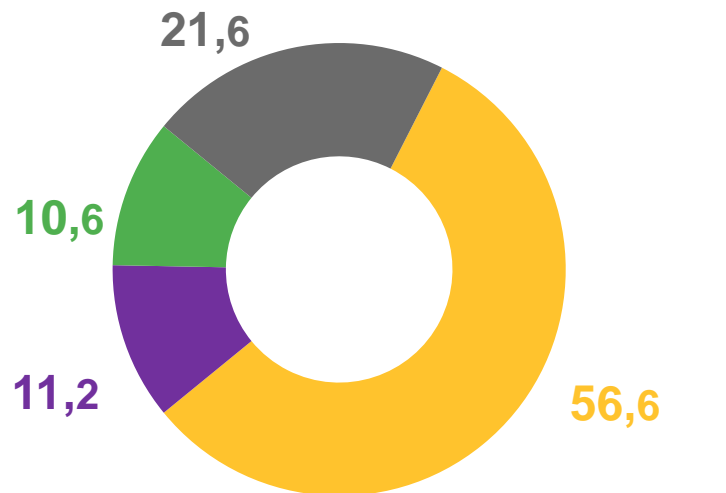




# СТРУКТУРА АКТИВОВ ОРГАНИЗАЦИЙ

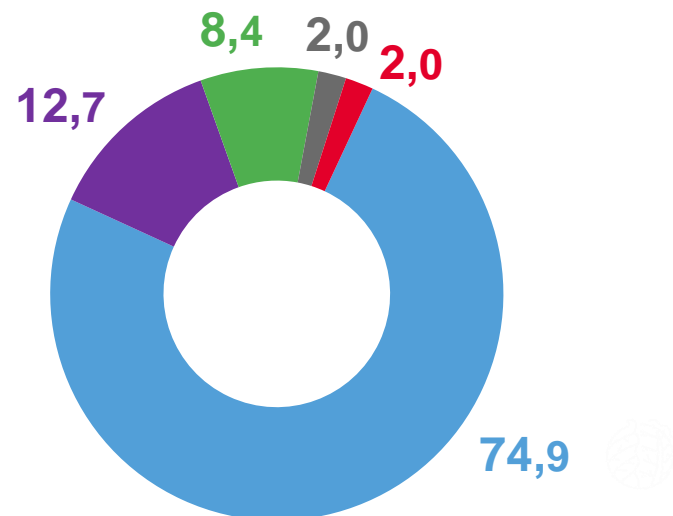
на конец сентября 2023г., в % к итогу

## ВНЕОБОРОТНЫЕ АКТИВЫ



- основные средства
- незавершенные капитальные вложения
- нематериальные активы
- прочие внеоборотные активы

## ОБОРОТНЫЕ АКТИВЫ



- дебиторская задолженность
- запасы
- денежные средства
- краткосрочные финансовые вложения
- прочие оборотные активы

